

Thisshop Seller Help Center

● מותגים

ของแถม

1. ของแถมคืออะไร
2. อธิบายการใช้งานของแถม
3. ขั้นตอนกำหนดกิจกรรมของแถม
4. แดบแสดงตำแหน่งของแถม
5. ขั้นตอนการลบกิจกรรมของแถม

1. ของแถมคืออะไร



VS



Free Gift



ราคาไม่คุ้ม
มองหาอย่างอื่นดีกว่า



คุ้มค่ากับการซื้อ
ตัดสินใจซื้อได้ง่ายขึ้น

2. อธิบายการใช้งานของแถม

1. ค้นหาของแถม

- อ้างอิงตาม
- ชื่อสินค้าจัดแถมฟรี
 - สถานะ
 - ช่วงเวลาในการแจกของแถม
 - ชื่อของแถม
 - เวลาของแถมและแถมหรือไม่
 - SPU

ชื่อสินค้าจัดแถมฟรี

สถานะ

ช่วงเวลาในการแจกของแถม ~

ชื่อของแถม

แถมหรือไม่

SPU

1


[+ เพิ่มของแถม](#)

ชื่อของแถม	SPU	ชื่อสินค้าจัดแถมฟรี	สต็อกทั้งหมดของของแถม / สต็อกของแถมที่แถมแล้ว	เวลา	สินค้าหลักที่เกี่ยวข้อง	สถานะ	เปิดหรือไม่	ดำเนินการ
{ SACK }Women Personality Creative R...	173584	uygubhjbmbhbn	70 / 0	01/01/2021 00:00 ~ 31/01/2021 23:59	0	สิ้นสุดแล้ว	<input type="checkbox"/>	การจัดการสินค้าหลัก เรียนรู้เพิ่มเติม
走时上架	173368	test123	20 / 0	14/12/2020 00:00 ~ 15/12/2020 23:59	0	สิ้นสุดแล้ว	<input type="checkbox"/>	การจัดการสินค้าหลัก เรียนรู้เพิ่มเติม
รองเท้าวิ่ง รองเท้า [N on-Nike] dual fu...	173370	test	20 / 0	14/12/2020 00:00 ~ 15/12/2020 23:59	0	สิ้นสุดแล้ว	<input checked="" type="checkbox"/>	การจัดการสินค้าหลัก เรียนรู้เพิ่มเติม

2. อธิบายการใช้งานของแถม

+ เพิ่มของแถม

2

ชื่อของแถม	SPU	ชื่อสินค้าจัดแถมฟรี	สต็อกทั้งหมดของของแถม / สต็อกของแถมที่แถมแล้ว	เวลา	สินค้าหลักที่เกี่ยวข้อง	สถานะ	เปิดหรือไม่	ดำเนินการ
 { SACK }Women Personality Creative R...	173584	uygubhjbmbhbn	70 / 0	01/01/2021 00:00 ~ 31/01/2021 23:59	0	สิ้นสุดแล้ว	<input type="checkbox"/>	การจัดการสินค้าหลัก เรียนรู้เพิ่มเติม

2.รายการของแถม

ชื่อของแถม: ชื่อสั้น ๆ สำหรับแสดงด้านบน อยู่กับชื่อสินค้า

สต็อกทั้งหมดของของแถม/สต็อกของแถมที่แถมแล้ว: ตรวจสอบสถานะของแถมคงคลัง

เวลา: เวลาที่กิจกรรมของแถมมีผลบังคับใช้

สินค้าหลักที่เกี่ยวข้อง: จำนวนสินค้าหลักที่รวมกับของแถม

สถานะ: สถานะและเวลาที่เกี่ยวข้อง

- หากเวลากิจกรรมของแถมเสร็จสิ้นแล้ว จะแสดงว่า “สิ้นสุดแล้ว”;
- หากยังไม่ถึงเวลากิจกรรมของแถม จะแสดงว่า “ยังไม่เริ่มต้น”
- หากอยู่ในการดำเนินการกิจกรรมของแถม จะแสดงว่า “กำลังดำเนินการ”

2. อธิบายการใช้งานของแถม

ชื่อของแถม	SPU	ชื่อสินค้าจัดแถมฟรี	สต็อกทั้งหมดของของแถม / สต็อกของแถมที่แถมแล้ว	เวลา	สินค้าหลักที่เกี่ยวข้อง	สถานะ	เปิดหรือไม่	ดำเนินการ
{ SACK }Women Personality Creative R...	173584	uygubhjbmbhbn	70 / 0	01/01/2021 00:00 ~ 31/01/2021 23:59	0	สิ้นสุดแล้ว	<input type="checkbox"/>	การจัดการสินค้าหลัก เรียนรู้เพิ่มเติม
定时上架	173368	test123	20 / 0	14/12/2020 00:00 ~ 15/12/2020 23:59	0	สิ้นสุดแล้ว	<input type="checkbox"/>	การจัดการสินค้าหลัก เรียนรู้เพิ่มเติม
รองเท้าวิ่ง รองเท้า [N on-Nike] dual fu...	173370	test	20 / 0	14/12/2020 00:00 ~ 15/12/2020 23:59	0	สิ้นสุดแล้ว	<input checked="" type="checkbox"/>	การจัดการสินค้าหลัก เรียนรู้เพิ่มเติม
商品3	173335	test456	50 / 0	02/12/2020 00:00 ~ 04/12/2020 23:59	1	สิ้นสุดแล้ว	<input checked="" type="checkbox"/>	การจัดการสินค้าหลัก เรียนรู้เพิ่มเติม
iphone 7s 128GB color random { SACK...	173330	test456	40 / 0	27/11/2020 00:00 ~ 28/11/2020 23:59	0	สิ้นสุดแล้ว	<input checked="" type="checkbox"/>	การจัดการสินค้าหลัก เรียนรู้เพิ่มเติม
商品视频	173333	test123	40 / 0	27/11/2020 00:00 ~ 28/11/2020 23:59	2	สิ้นสุดแล้ว	<input checked="" type="checkbox"/>	การจัดการสินค้าหลัก เรียนรู้เพิ่มเติม
iphone 7s 128GB color random { SACK...	173331	123	200 / 0	19/11/2020 00:00 ~ 25/11/2020 23:59	0	สิ้นสุดแล้ว	<input checked="" type="checkbox"/>	การจัดการสินค้าหลัก เรียนรู้เพิ่มเติม

เปิดหรือไม่:


สถานะเริ่มแล้วจะหมายถึงกิจกรรมของแถมได้มีผลบังคับใช้แล้ว
สีแดง ✓ หมายถึงสถานะเปิดแล้ว
สีเทา X หมายถึงสถานะยังไม่ได้เปิด

ดำเนินการ

การจัดการสินค้าหลัก: เป็นสินค้าที่ผูกกับของแถม
เรียนรู้เพิ่มเติม :

- แก้ไข: แก้ไข/จัดการข้อมูลกิจกรรมของแถม
- ลบ: ลบกิจกรรมของแถม

3. ขั้นตอนกำหนดกิจกรรมของแคม



3. ขั้นตอนกำหนดกิจกรรมของแถม

- สินค้า
- รายการสินค้า
- การจัดการรีวิวสินค้า
- รายการสั่งซื้อ
- รายการสั่งซื้อ
- บริการหลังการขาย
- การร้องเรียนออเดอร์ ใหม่
- โปรโมชั่นร้านค้า**
- คูปอง
- กิจกรรม
- ของแถม**
- แพ็คเกจ

ชื่อสินค้าจัดแถมฟรี

สถานะ

ช่วงเวลาในการแจกของแถม ~

1.หา “โปรโมชั่นร้านค้า” – “ของแถม” ในแถบฟังก์ชันด้านซ้าย
 2.เปลี่ยนมายังกิจกรรมของแถมหน้าหลัก คลิก “เพิ่มของแถม”

2 + เพิ่มของแถม

ชื่อของแถม	SPU	ชื่อสินค้าจัดแถมฟรี	สต็อกทั้งหมดของของแถม / สต็อกของแถมที่แถมแล้ว	เวลา

หมายเหตุ: สินค้าที่ใช้เป็นของแถมต้องเพิ่มเป็นสินค้าในร้านค้าก่อน โดยเข้าไปที่ “รายการสินค้า”

3. ขั้นตอนกำหนดกิจกรรมของแถม

- สินค้า
- รายการสินค้า
- การจัดการรีวิวสินค้า
- รายการสั่งซื้อ
- รายการสั่งซื้อ
- บริการหลังการขาย
- การร้องเรียนออเดอร์ **ใหม่**
- โปรโมชั่นร้านค้า
- คู่มือ
- กิจกรรม
- ของแถม**
- แพ็คเกจ
- Operations Manage...

หน้าแรก / ของแถม / เพิ่มของแถม

3



ชื่อสินค้า

SPU

หมวดหมู่สินค้า

แบรนด์สินค้า

4

<input type="checkbox"/>	ข้อมูลสินค้า	SPU ID	เงินสด	จำนวนสต็อก
<input type="checkbox"/>	 คุณภาพสูง High quality yeez...	10000070965	1745	600
<input type="checkbox"/>	 แหวนเงินแท้ Hengyi Silver Ri...	10000070964	300	1000
<input type="checkbox"/>			389	296

3.เข้าสู่หน้าการเลือกสินค้าของแถม สามารถป้อนข้อมูลผ่านชื่อสินค้า/แบรนด์สินค้า/หมวดหมู่สินค้า/SPU เพื่อค้นหาสินค้า

4.เลือกสินค้าที่จะเป็นของแถม

5.คลิก "บันทึก"

5

3. ขั้นตอนกำหนดกิจกรรมของแถม

The screenshot shows the 'Add Gift' form in the This Shop admin interface. The form includes fields for 'ชื่อสินค้า' (Product Name), 'หมวดหมู่สินค้า' (Product Category), 'SPU' (SKU), and 'แบรนด์สินค้า' (Brand). Below the form is a table of existing gifts with columns for 'ข้อมูลสินค้า' (Product Info), 'SPU ID', 'เงินสด' (Cash), and 'จำนวนสต็อก' (Inventory).

ข้อมูลสินค้า	SPU ID	เงินสด	จำนวนสต็อก
<input checked="" type="checkbox"/> คุณภาพสูง High quality yeez...	10000070965	1745	600
<input checked="" type="checkbox"/> แหวนเงินแท้ Hengyi Silver Ri...	10000070964		
<input type="checkbox"/> Octopus นาริกลัก Pull-Out ระบุ...	10000000507		
<input type="checkbox"/> VERSACE CRYSTAL 30...			

ข้อเสนอแนะในการเลือกของแถม:

- 1.ให้เป็นสินค้าที่มีความเกี่ยวข้องกับผลิตภัณฑ์/ตกแต่งสินค้าหลัก/ที่เก็บข้อมูลของสินค้าหลัก/อื่น ๆ
- 2.ของแถมที่คุ้มค่าและง่ายต่อการเปลี่ยน;
- 3.เป็นแบบสุ่มของแถม ให้ขึ้นอยู่กับ SPU ไม่แนะนำให้ผู้ซื้อระบุสี/ประเภท อื่น ๆ;

3. ขั้นตอนกำหนดกิจกรรมของแถม

A

ชื่อสินค้าจัดแถมฟรี กรณีสื่อรายชื่อรายการจัดแถมฟรี

สต็อกของแถมทั้งหมด โปรดใส่จำนวนสต็อกของแถมทั้งหมด

ช่วงเวลาในการแจกของแถม วันเริ่มต้น ~ วันสิ้นสุด

อัปเดตสินค้าหน้าปัจจุบัน อัปเดตของแถมที่เลือก ลบที่เลือกไว้ทั้งหมด

B

<input checked="" type="checkbox"/>	ข้อมูลสินค้า	SPU ID	เงินสด	จำนวนสต็อก	ชื่อสินค้าจัดแถมฟรี	สต็อกของแถมทั้งหมด	ช่วงเวลาในการแจกของแถม	ดำเนินการ
<input checked="" type="checkbox"/>	คุณภาพสูง High quality yeezy 350 v2 size:36-47 without box sdh-20210002	10000070965	1745	600	กรณีสื่อรายชื่อรายการจัดแถมฟรี	โปรดใส่...	วันเริ่มต้น ~ วันสิ้นสุด	🗑️
<input checked="" type="checkbox"/>	แหวนเงินแท้ Hengyi Silver Ring HY-RT0024	10000070964	300	1000	กรณีสื่อรายชื่อรายการจัดแถมฟรี	โปรดใส่...	วันเริ่มต้น ~ วันสิ้นสุด	🗑️

A.ดำเนินการหลาย ๆ รายการ
B.ดำเนินการทีละรายการ

กลับ ยืนยัน

3. ขั้นตอนกำหนดกิจกรรมของแถม

สต็อกของแถมต้องไม่มากกว่าสต็อกสินค้าหลัก

ชื่อสินค้าจัดแถมฟรี: กรุณาใส่ชื่อรายการจัดแถมฟรี

สต็อกของแถมทั้งหมด: โปรดใส่จำนวนสต็อกของแถมทั้งหมด

ข้อมูลสินค้า	SPU ID	เงินสด	จำนวนสต็อก	ชื่อสินค้าจัดแถมฟรี	สต็อกของแถมทั้งหมด	ช่วงเวลาในการแจกของแถม	ดำเนินการ
 คุณภาพสูง High quality yeezy 350 v2 size:36-47 without box sdh-20210002	10000070965	1745	600	test	700	วันเริ่มต้น ~ วันสิ้นสุด	🗑️
 แหวนเงินแท้ Hengyi Silver Ring HY-RT0024	10000070964	300	1000	กรุณาใส่ชื่อรายการจัดแถมฟรี	โปรดใส่...	วันเริ่มต้น ~ วันสิ้นสุด	🗑️

กลับสู่หน้าหลักของการกำหนดกิจกรรมของแถม

6.ชื่อสินค้าจัดแถมฟรี: กำหนดชื่อของแถม ให้กระชับและชัดเจน แนะนำใส่คำว่า Free gift เพื่อเป็นจุดสังเกต (อักขรภาษาอังกฤษไม่เกิน20ตัวอักษร ไม่สามารถใช้ภาษาจีนได้)

7.สต็อกของแถมทั้งหมด: กำหนดจำนวนของแถม จำนวนของแถมจะต้องไม่มากกว่าสต็อกสินค้าหลัก

*SKUสินค้าคงคลังจะถูกล็อคหลังจากกำหนดของแถมสำเร็จและสินค้าคงคลังจะปล่อยสินค้าหลังจากกิจกรรมของแถมสิ้นสุดลงหรือถูกลบเท่านั้น

3. ขั้นตอนกำหนดกิจกรรมของแถม

This shop ศูนย์ผู้ขาย Thisshop

สต็อกของแถมต้องไม่มากกว่าสต็อกสินค้าหลัก

ศูนย์ดาวน์โหลด ศูนย์ช่วยเหลือ

สินค้า

- รายการสินค้า
- การจัดการรีวิวสินค้า

รายการสั่งซื้อ

- รายการสั่งซื้อ
- บริการหลังการขาย
- การร้องเรียนออเดอร์ **ใหม่**

โปรโมชั่นร้านค้า

- คู่มือ
- กิจกรรม
- ของแถม
- แพ็คเกจ

Operations Manage...



- Landing Page
- ไลฟ์สด
- พีด

ชื่อสินค้าจัดแถมฟรี กรุณาใส่ชื่อรายการจัดแถมฟรี

สต็อกของแถมทั้งหมด โปรดใส่จำนวนสต็อกของแถมทั้งหมด

ช่วงเวลาในการแจกของแถม วันเริ่มต้น ~ วันสิ้นสุด

อัปเดตสินค้าหน้าปัจจุบัน อัปเดตของแถมที่เลือก ลบที่เลือกไว้ทั้งหมด

<input type="checkbox"/>	ข้อมูลสินค้า	SPU ID	เงินสด	จำนวนสต็อก	ชื่อสินค้าจัดแถมฟรี	สต็อกของแถมทั้งหมด ?	ช่วงเวลาในการแจกของแถม 8	ดำเนินการ
<input checked="" type="checkbox"/>	 คุณภาพสูง High quality yeezy 350 v2 size:36-47 without box sdh-202 10002	10000070965	1745	600	test	700	วันเริ่มต้น ~ วันสิ้นสุด	🗑
<input type="checkbox"/>	 แหวนเงินแท้ Hengyi Silver Ring HY-RT0024	10000070964	300	1000	กรุณาใส่ชื่อรายการจัดแถมฟรี	โปรดใส่...	วันเริ่มต้น ~ วันสิ้นสุด	🗑

8.ช่วงเวลาในการแจกของแถม : กำหนดเวลาของแถม สินค้าที่ไม่ได้อยู่ในช่วงเวลาจัดส่งจะไม่สามารถได้รับของแถมได้

9.หลังจากตรวจสอบข้อมูลเรียบร้อยแล้วคลิก "ยืนยัน" เพื่อจัดเก็บการกำหนดกิจกรรมของแถม

3. ขั้นตอนกำหนดกิจกรรมของแถม

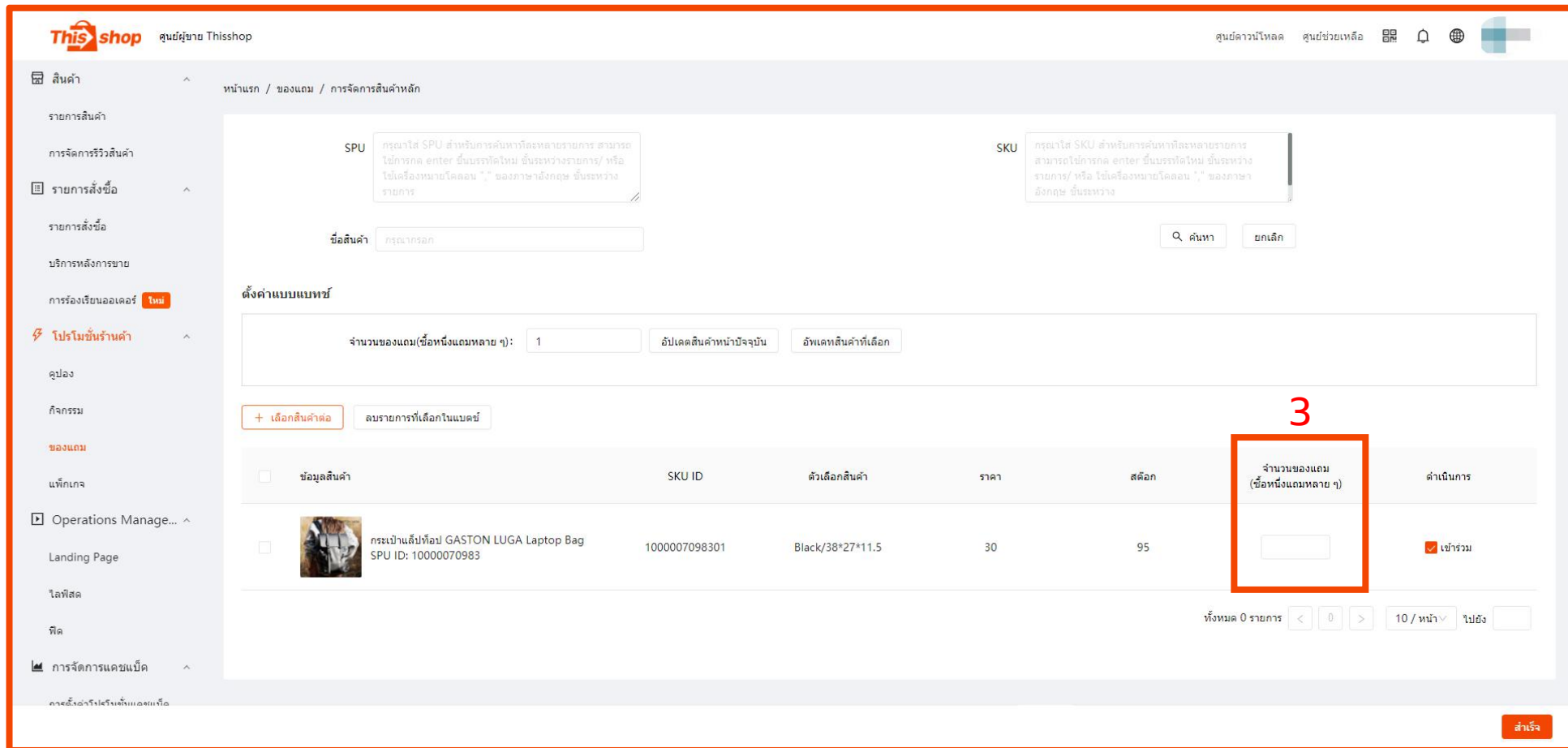
ชื่อของแถม	SPU	ชื่อสินค้าจัดแถมฟรี	สต็อกทั้งหมดของของแถม / สต็อกของแถมที่แถมแล้ว	เวลา	สินค้าหลักที่เกี่ยวข้อง	สถานะ	เปิดหรือไม่	ดำเนินการ
แหวนเงินแท้ Hengyi Silver Ring HY-RT0...	10000070964	test	10 / 0	29/07/2021 00:00 ~ 31/07/2021 23:59	0	กำลังดำเนินการ	<input checked="" type="checkbox"/>	การจัดการสินค้าหลัก เรียนรู้เพิ่มเติม

1. กลับสู่หน้าหลักของกิจกรรมของแถม ในรายการของแถมสามารถหาสินค้าที่สอดคล้องกันได้โดย คลิก “การจัดการสินค้าหลัก”

2. เข้าสู่หน้าหลักของการจัดการสินค้าหลัก หากไม่มีสินค้าเริ่มต้น ให้คลิก “เลือกสินค้า”

*สามารถแถมสินค้าเหมือนกันได้

3. ขั้นตอนกำหนดกิจกรรมของแถม



3. กำหนดจำนวนของแถมแต่ละผลิตภัณฑ์ ชื่อ 1 ชิ้น แถม XX ชิ้น

*จำนวนของแถมที่กำหนดจะต้องหารด้วยสต็อกของแถม ตัวอย่างเช่น: คลังของแถมมี 10 ชิ้น กำหนดไว้ชื่อ 1 ชิ้นแถม 3 ชิ้น สต็อกกับจำนวนที่แถมจะไม่สอดคล้องกัน ระบบจะแจ้งเตือนให้กรอกจำนวนใหม่

***จำนวนของแถม:** ไม่ใช่จำนวนสต็อกของของแถม เช่น ชื่อสินค้าหลัก 1 ชิ้น ของแถม XX ชิ้น

3. ขั้นตอนกำหนดกิจกรรมของแถม

SPU กรุณาใส่ SPU สำหรับสินค้าหรือหลายรายการ สามารถใช้การกด enter ขึ้นบรรทัดใหม่ ขึ้นระหว่างรายการ/ หรือใช้เครื่องหมายโคลอน ":" ของภาษาอังกฤษ ขึ้นระหว่างรายการ


SKU กรุณาใส่ SKU สำหรับสินค้าหรือหลายรายการ สามารถใช้การกด enter ขึ้นบรรทัดใหม่ ขึ้นระหว่างรายการ/ หรือ ใช้เครื่องหมายโคลอน ":" ของภาษาอังกฤษ ขึ้นระหว่าง

ชื่อสินค้า

ค้นหา ยกเลิก

ตั้งค่าแบบเบสท์

จำนวนของแถม(ชื่อหนึ่งแถมหลาย ๆ):

<input type="checkbox"/>	ข้อมูลสินค้า	SKU ID	ตัวเลือกสินค้า	ราคา	สต็อก	จำนวนของแถม (ชื่อหนึ่งแถมหลาย ๆ)	ดำเนินการ
<input type="checkbox"/>	 กระเป๋าแล็ปท็อป GASTON LUGA Laptop Bag SPU ID: 10000070983	1000007098301	Black/38*27*11.5	30	95	<input type="text"/>	<input checked="" type="checkbox"/> เข้าร่วม

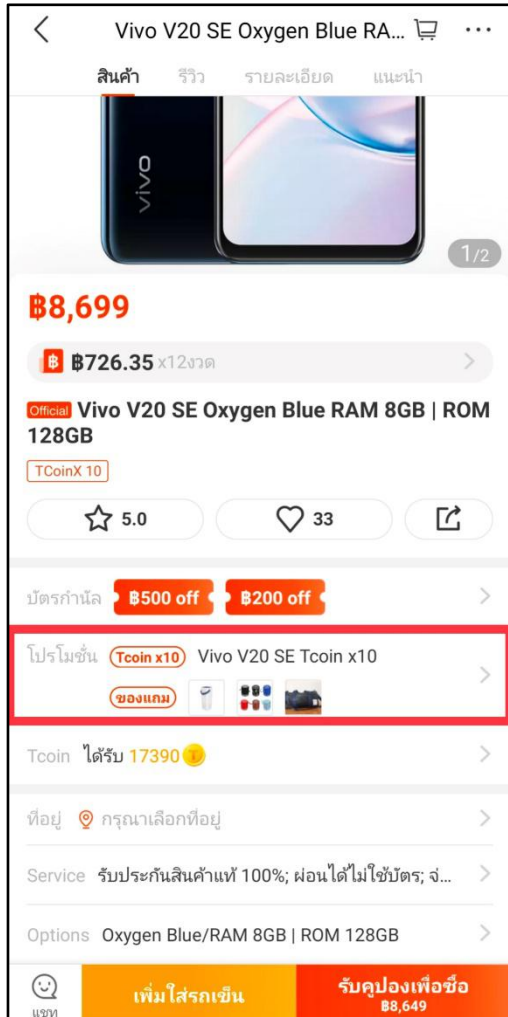
ทั้งหมด 0 รายการ < 0 > 10 / หน้า ไปยัง

4.หลังจากเลือกสินค้าหลักที่เกี่ยวข้องแล้ว สามารถยกเลิกSKUบางรายการที่ไม่เข้าร่วมกับกิจกรรมของแถมได้

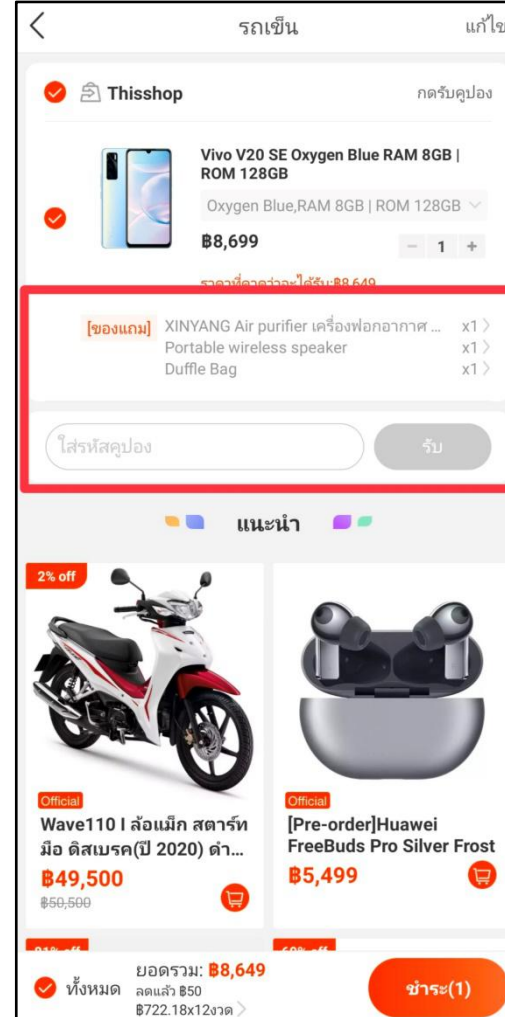
5.หลังจากที่กำหนดข้อมูลเรียบร้อยแล้ว คลิก "สำเร็จ" กิจกรรมของแถมจะมีผลทันที

4. แถบแสดงตำแหน่งของแถบ

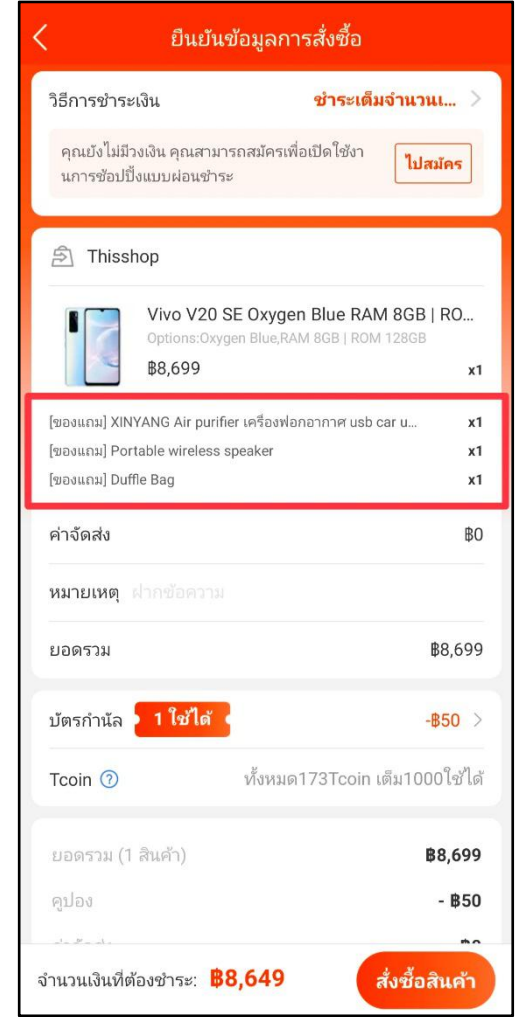
แสดงผ่านหน้ารายละเอียดสินค้า



แสดงหน้าหลักของรถเข็น

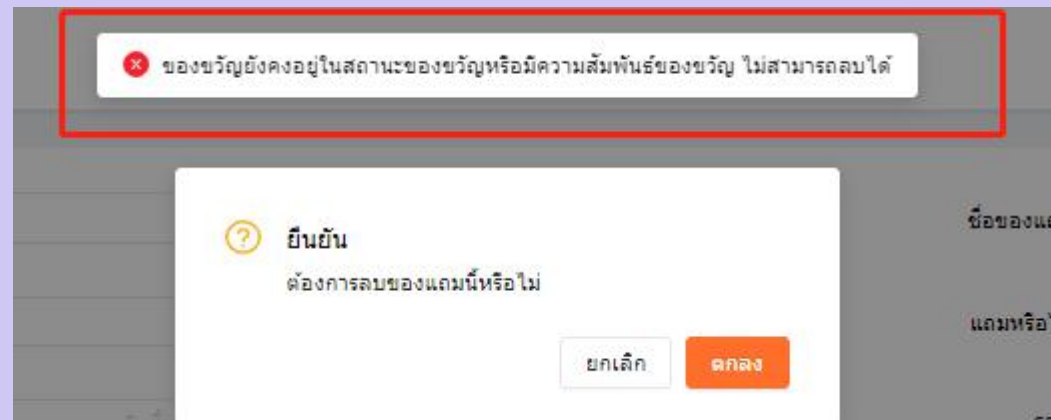


แสดงหน้าหลักของคำสั่งซื้อ



5. ขั้นตอนการลบกิจกรรมของแอด

*หากขณะที่ลบของแอดแล้วมีข้อความป๊อปอัพแสดงขึ้นมา หมายความว่า กิจกรรมของแอดยังมีสินค้าหลักที่ยังไม่ได้ลบออกอยู่



iphone 7s 128GB color random {
SACK }Women Personality Cre...

173331

123

2 / 0

18/11/2020 00:00 ~
20/11/2020 23:59

2

กำลังดำเนินการ



1 .ในรายการกิจกรรมของแอดหน้าหลัก ให้เปลี่ยนสถานะกิจกรรมของแอดเป็น "ปิด" กิจกรรมของแอดจะไม่สามารถใช้งานได้

2.ถ้ามีหน้าต่างป๊อปอัพ Error แสดงขึ้นมา ให้คลิกที่ "การจัดการสินค้าหลัก"

5. ขั้นตอนการลบกิจกรรมของแถม

+ เลือกสินค้าต่อ **ลบรายการที่เลือกในแบทช์** 4

3

ข้อมูลสินค้า	SKU ID	ข้อมูลจำเพาะ	ราคา	สินค้าคงคลัง	จำนวนของขวัญ (ชื่อหนึ่งแถมหลาย ๆ)	ดำเนินการ
<input type="checkbox"/>	Bendilimport Beta PC Cooler E126MR CPU C...	32GB	455	34	1	<input checked="" type="checkbox"/> เข้าร่วม
<input type="checkbox"/>	SPU ID: 173047	64GB	455	34	1	<input checked="" type="checkbox"/> เข้าร่วม

ทั้งหมด 1 รายการ < 1 > 10 / หน้า ไปยัง

5 **สำเร็จ**

3.เลือกสินค้าหลัก

4.คลิก "ลบรายการที่เลือกในแบทช์" หลังจากเลิกผูกกับสินค้าหลักแล้ว คลิก "สำเร็จ"

5.กลับสู่รายการกิจกรรมของแถม คลิก "ลบ" อีกครั้ง จะสามารถลบกิจกรรมของแถมได้สำเร็จ

